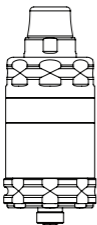




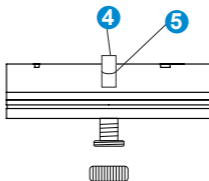
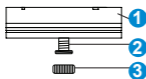
USER MANUAL  
ILLUSIA MECH TUBE



**1-** Mount the Atomizer to topcap.

**2-** Tighten the screw below the topcap till it get in contact to the “screw 510”.

**3-** Tilt the piece Nr 3 untill it get in contact with battery.



**4-** If desired to use the Mod with fuse, place the fuse in the Topcap hole.

**5-** Make sure that O-Ring is in the Topcap hole.

**6-** Turn the Mod counter-clockwise to lock.

## **Specifications:**

30 mm diameter.

20700/21700 batteries compatible.

Fused and unfused selection.

1 turn button locking system.

30mm and 23mm topcap hat.

---

## **Package Content:**

1 x Illusia Tube mechanical mod

1 x 23mm Adaptor cap

1 x Fused topcap

1 x Fuse

1 x Unfused topcap

---

## **Warning:**

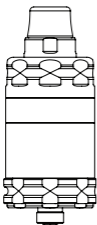
This device is suitable for consumers over 18 years old.

Please inform about OHM laws in your country before to use this Mod.

Use an Ohm reader to check for coil shortages prior installing an atomizer.

Please do not use damaged batteries.

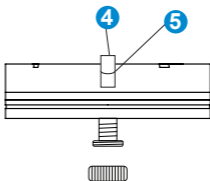
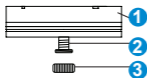




**1-** Montare l'Atomizer a Top-cap.

**2-** Stringere la vite che si trova sotto l'Atomizer finche tocca a la vite nr "510".

**3-** Muovere il pezzo nr "3" finche tocca a la batteria.



**4-** In caso di utilizzare il Mod con il fusibile montarlo nel foro del topcap.

**5-** Assicurarsi che O-Ring sia nel foro del Topcap.

**6-** Per bloccare il Mod giralo senso antiorario.



## **Specifiche:**

Diametro 30 mm.

Compatibile con le batterie 20700/21700

Opzionie con e senza fusibile.

Sistema di bloccaggio con un solo pulsante.

Coperchio del Topcap da 23 mm. e 30mm.

---

## **Il pacco contiene:**

1x Illusia Tube Mod meccanico

1x Cap Adattore di 23mm.

1x Topcap con fusibile

1x Fusibile

1x Topcap senza fusibile

---

## **Attenzione:**

Il dispositivo non deve essere utilizzato da persone di età inferiore a quella legale per poter fumare.

Informarsi sul la legge degli OHM.

Prima di usare questo Mod.

Usare un lettore Ohm per assicurarsi che non manchi la bobina(coil) prima di istallare l'atomizer.

Non usare batterie danneggiate.





[www.fakirsmods.com](http://www.fakirsmods.com)

[info@fakirsmods.com](mailto:info@fakirsmods.com)